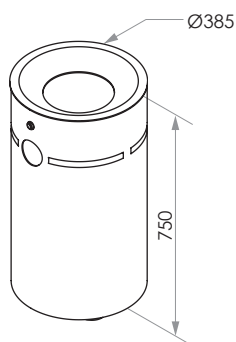




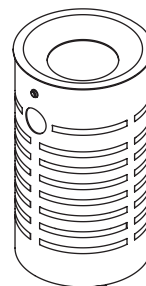
Parement tôle pleine



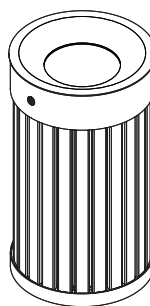
Parement bois



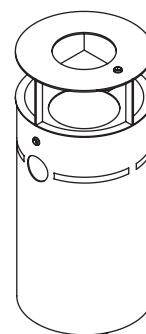
Modèle Médium 50 L



Variante parement ajouré



Variante parement bois



Option protège-pluie + cendrier

Cotes en mm

Modèle déposé

Description :

Corbeille de voirie de forme cylindrique Ø 400 mm en tôle d'acier d'épaisseur 3 mm avec deux découpes laser circulaires en partie haute et un couvercle réducteur en forme d'entonnoir. Ouverture par charnières invisibles (en inox) et verrouillage par clé triangle 8 mm à claquer.

La corbeille est équipée d'une plaque éteignoir en tôle d'inox gaufré (100 x 70 mm)

Matériaux :

Corps et couvercle en tôle acier ép. 3 mm découpée laser et cintrée
Bac intérieur en tôle galvanisée (standard)
Bac intérieur grillagé en acier galvanisé (option)
Poids : 30 Kg

Anticorrosion :

Primaire PPRZ (standard)
Métallisation (option)

Finition :

Thermolaquage poudre polyester cuite au four
Choix parmi plus de 200 coloris (RAL ou texturés)

Fixation :

Chevillage sur sol béton ou sur massifs béton
par 3 chevilles Ø 10 mm (non fournies)

Normes :

Aciers NF A 35-501
Laques NFT 36005 F1 6C
Résines polyester exemptes de TGIC
Saturateur bois à faible teneur en COV
Bois européen (PEFC) classe III selon norme EN 335
Bois exotique classe IV selon norme EN 335

Modèles :

Modèle Médium : 50 L

Variantes :

Parement bois
Parement acier

Options :

Protège-pluie
Cendrier tout inox avec bac basculant sur ressort

