


Modèle PROBAC-LT-C

Le **+** produit



- + Pour réaliser le profil type 1 joint debout en bacs parallèles ou gironnés, en atelier ou sur chantier
- + Compacte et légère sur le chantier
- + Coupe transversale manuelle intégrée



Modèle PROBAC-LT-C

Caractéristiques PROBAC-LT-C

Caractéristiques	PROBAC-LT-C
Poids net (kg)	320
Dimensions (mm)	1200 x 1350 x 1050
Capacités Zinc / Cuivre / Alu (mm)	0,8
Alimentation (V)*	220V - mono 20 A - 50Hz
Puissance (kW)	1,1
Vitesse de profilage (m/min)	9
Longueur mini bacs (mm)	400
Anneaux d'élingage	4

* Choix de la tension à indiquer à la commande

Equipement standard


Spécialement adaptée aux réalisations de profilage sur chantier

- Développé mini 250 mm / maxi 800 mm
- Guide d'entrée repliable
- Réglage du développé par volant
- 7 trains de galets pour assurer une bonne qualité de profilage et longévité du matériau : en acier traité, dureté 55HRC, protégés contre la corrosion par nitruration ionique
- Réglage rapide du retour des profils
- Guidage de la feuille conçu pour les bacs gironnés **1** (1 côté après l'autre)
- Coupe transversale manuelle intégrée **2**
- 2 roulettes + 2 pieds + bras de manutention
- Redresseur de bacs en sortie
- Anneaux d'élingage

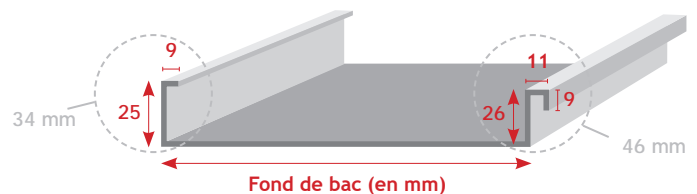


Equipement optionnel

- **Programmeur de longueur électromécanique** Réf. PROBAC-LGPRO, précision 0/+2 cm (à prévoir à la commande)
- **Dévidoir largeur 1000 mm** (charge maxi 1200 kg) Réf. DVS1000



Profil standard Joint Debout :



Autres possibilités :

